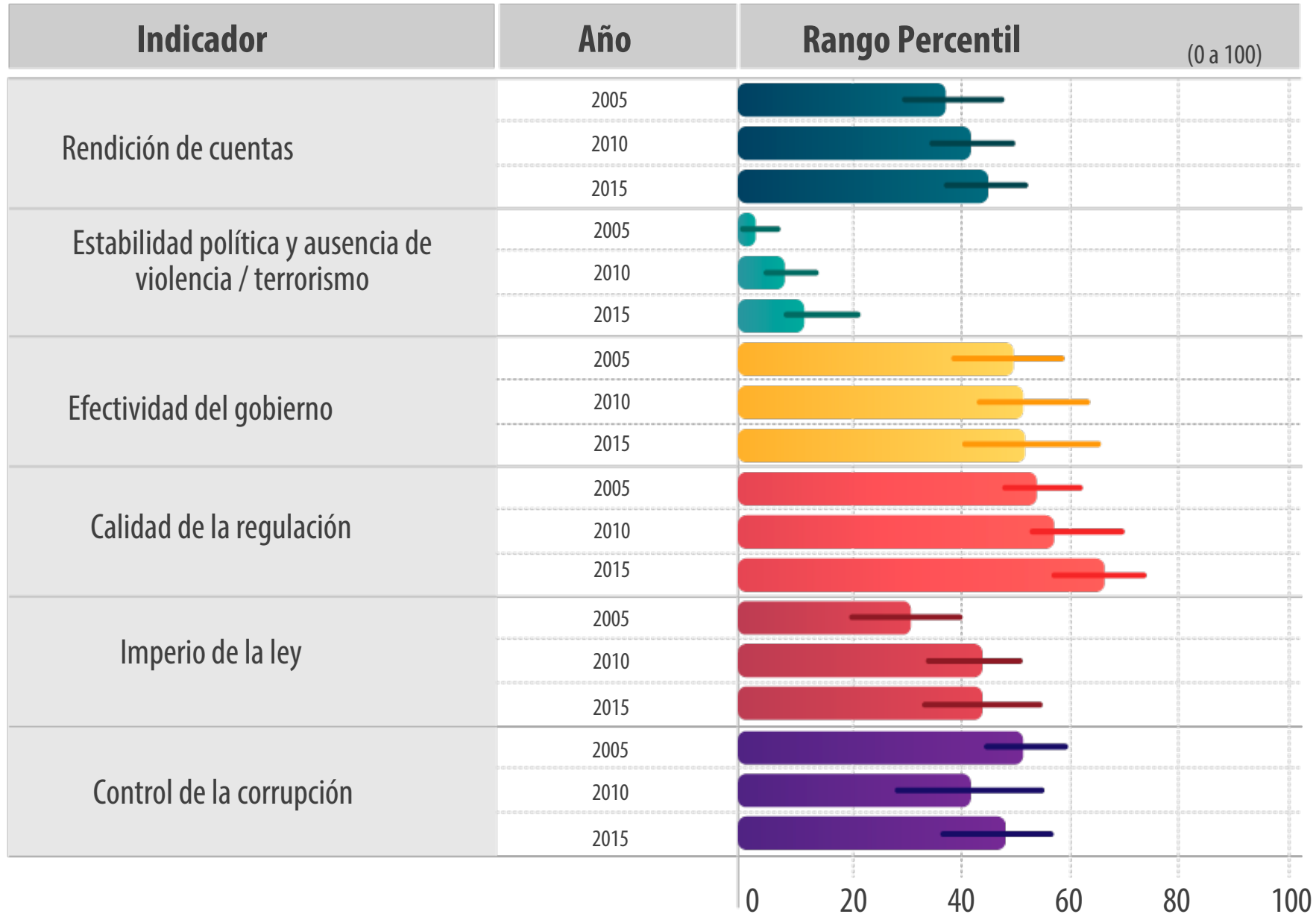
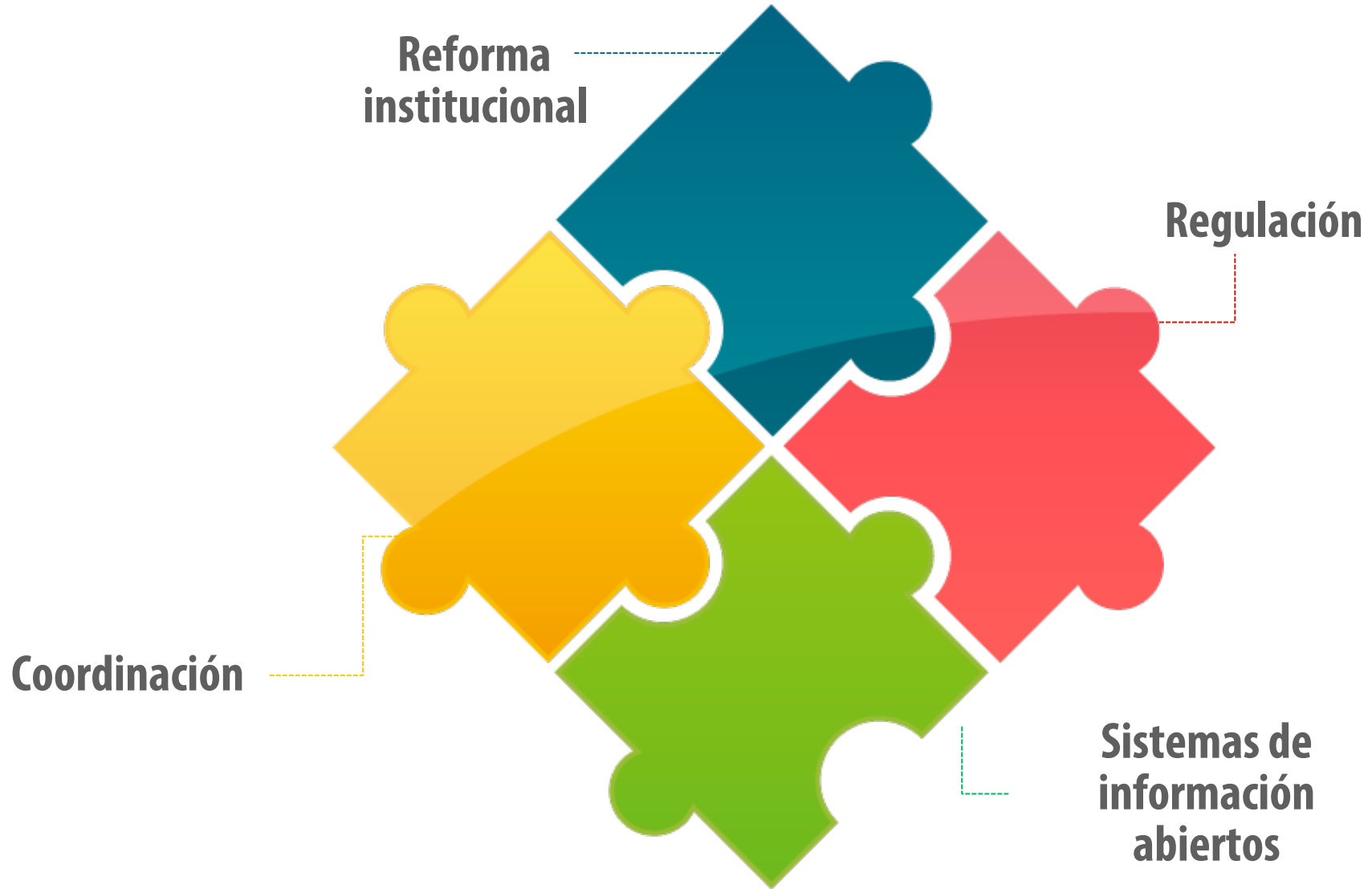


■ Comportamiento de Colombia en los indicadores de Gobernabilidad del Banco Mundial



■ **La agenda del Buen Gobierno en los últimos 7 años**



✗ **Eliminación**

✓ **Creación**

✓ **Creación**

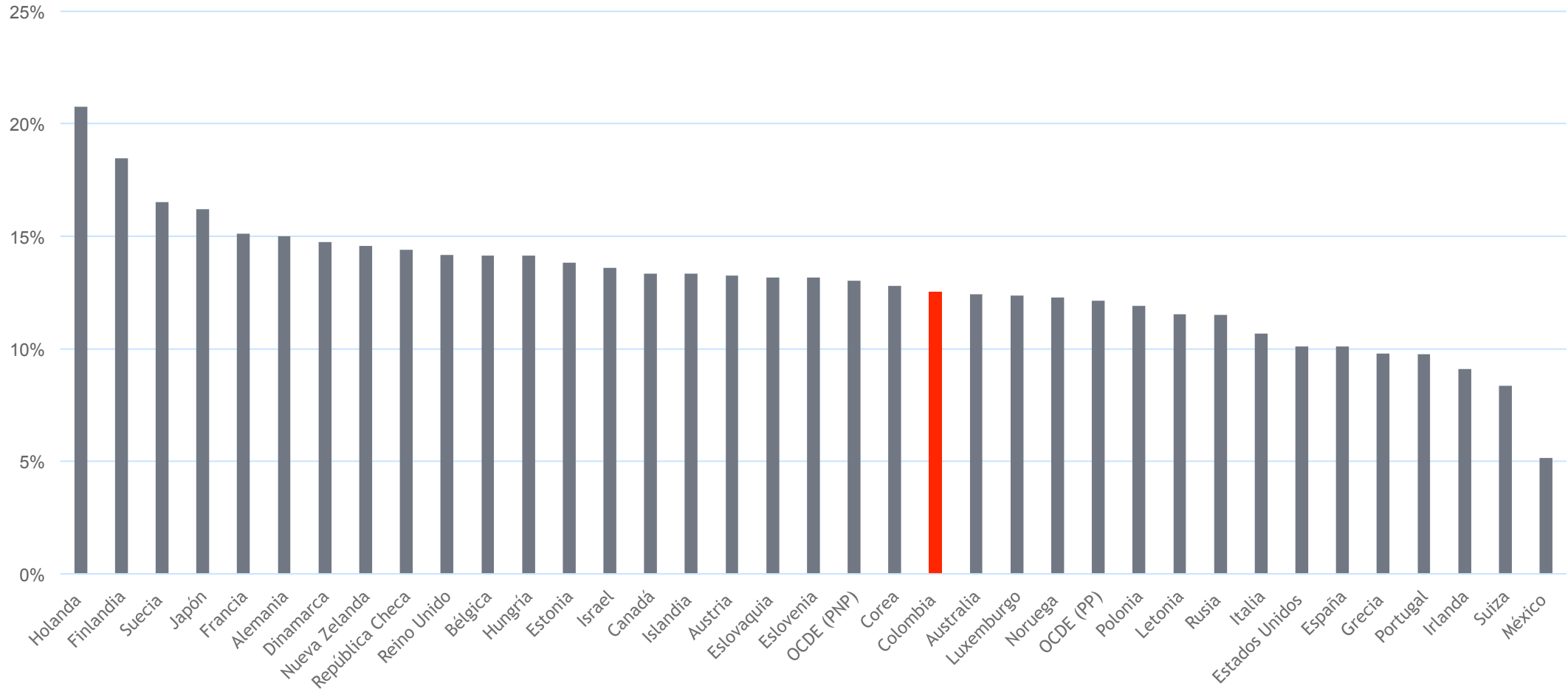
Fortalecimiento



Fortalecimiento de las superintendencias



■ Compra Pública como porcentaje del PIB



Fuente: OECD National Accounts Statistics. (2015)



SECOP

Sistema Electrónico de Contratación Pública

Único sitio para el registro de los documentos de compra pública

Documentos del proceso de compra pública



SECOP II

Transacciones en línea



**TIENDA VIRTUAL
DEL ESTADO COLOMBIANO**

Transacciones en línea



SECOP

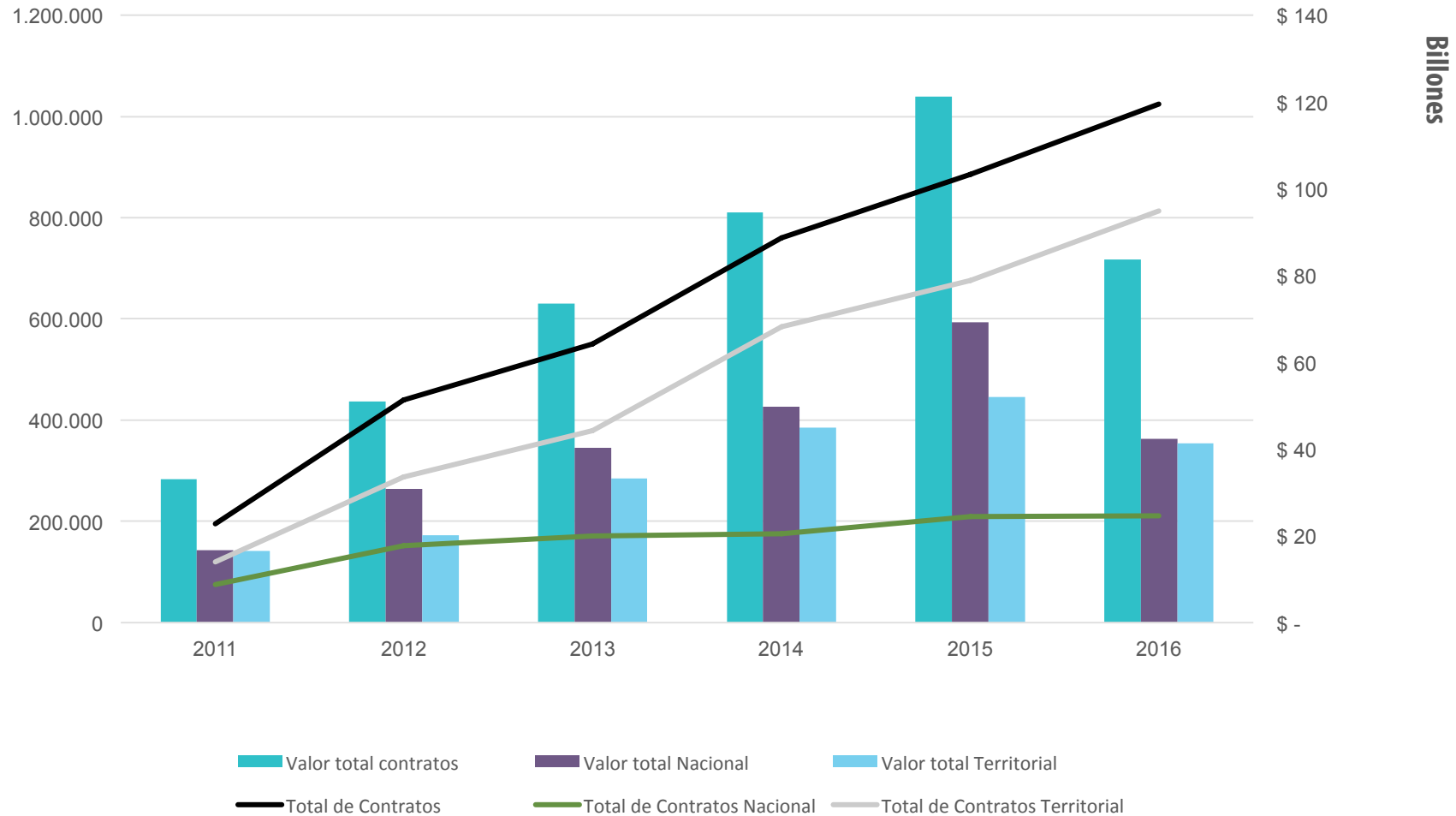
Registro de documentos

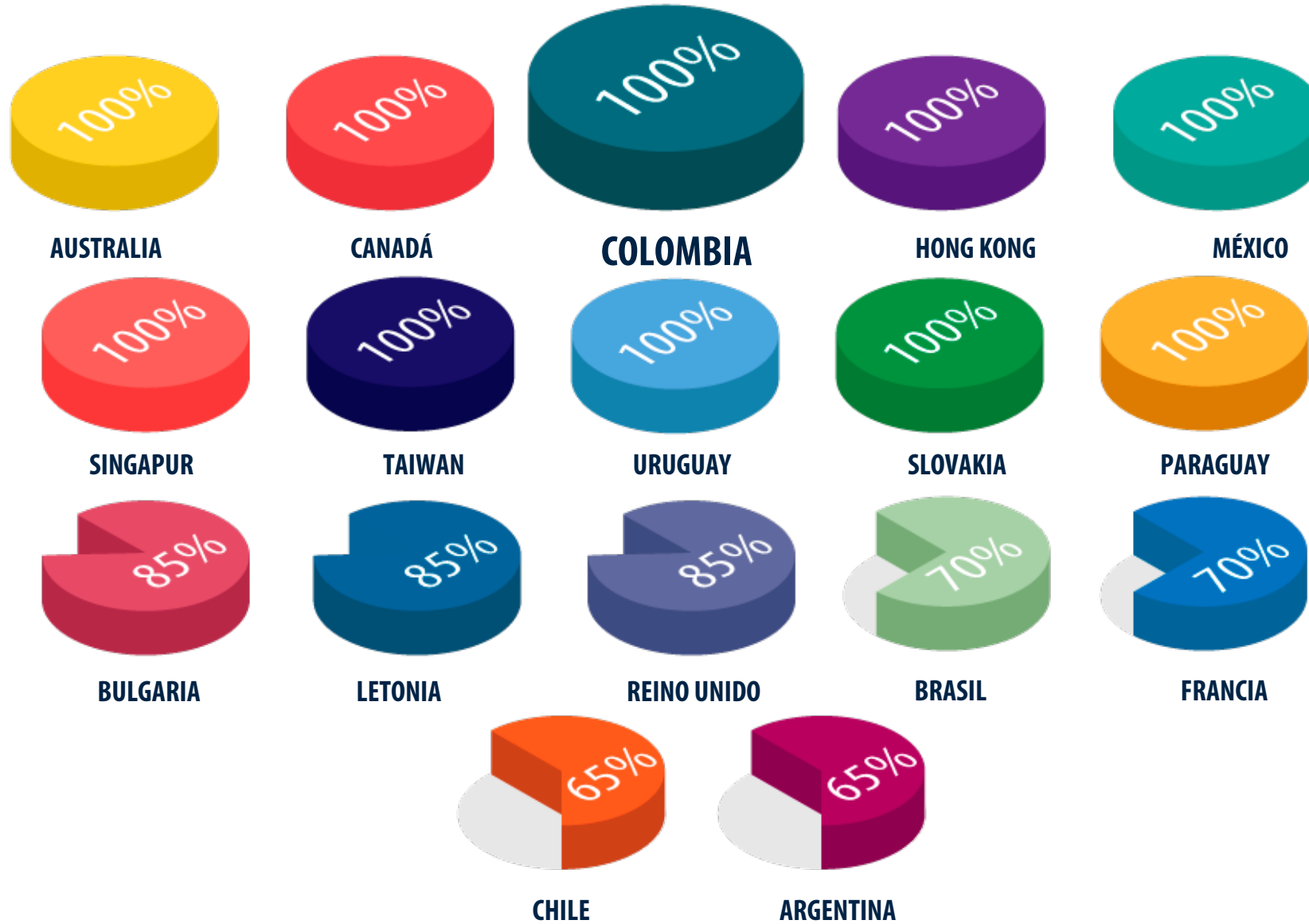
Acuerdos Marco



Grandes Almacenes

Publicidad de los contratos y sus documentos de planeación y ejecución





■ Sistemas de información para una transparencia sin precedentes



Portal de la transparencia económica

www.pte.gov.co



SIGEP

www.sigep.gov.co



SECOP (Consolidación)

www.colombiacompra.gov.co/secop



Mapa de regalías

maparegalias.sgr.gov.co



Sistema único de información de trámites

www.suit.gov.co



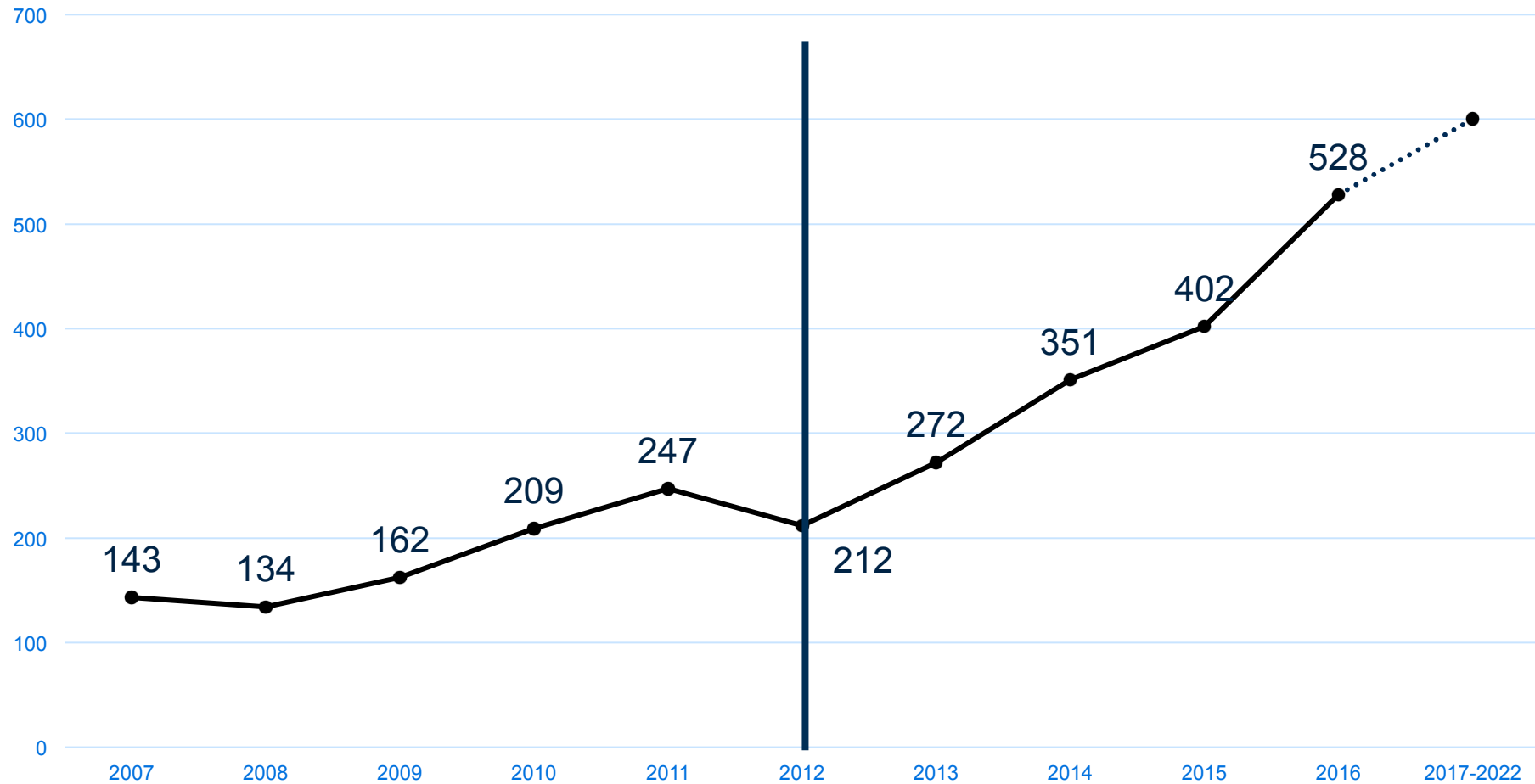
El sistema del observatorio anticorrupción

www.anticorrupcion.gov.co

■ La agenda regulatoria más ambiciosa en lucha contra la corrupción



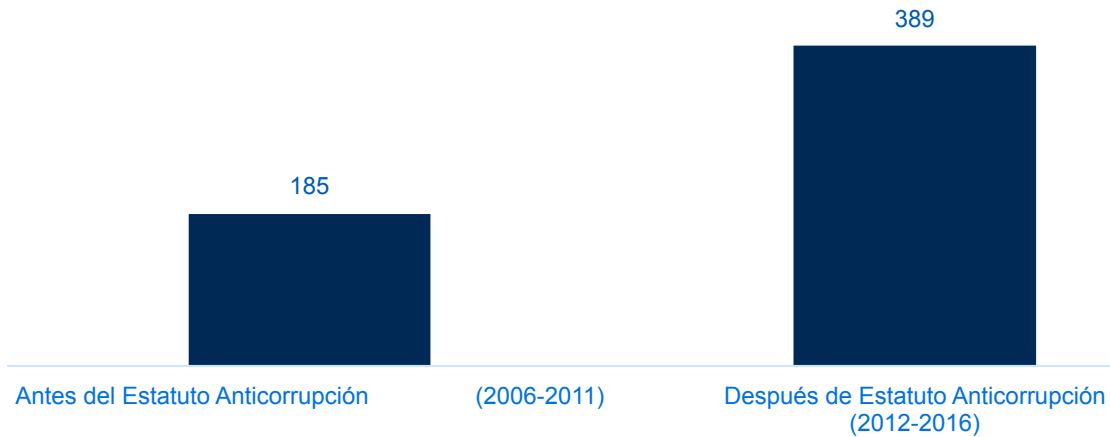
SANCIONES PENALES
2007 - 2016



Fuente: SPOA

■ En los últimos 6 años, el castigo de la corrupción ha sido el más fuerte de la historia


Promedio de sanciones penales por año, por delitos de corrupción



Fuente: Observatorio Anticorrupción
SPOA - Fiscalía General de la Nación

La sanción de la corrupción se ha incrementado en un 109%.

Valor promedio anual de sanciones fiscales
(en miles de millones de pesos)



Fuente: Observatorio Anticorrupción
SIA- Auditoría General de la República

El Estado ahora salva un 83% más de recursos de las manos de los corruptos.

En los últimos 5 años las Contralorías han puesto sanciones por más de 500 mil millones de pesos

■ De un Gobierno abierto a un Estado abierto

- Más de 65 mil organizaciones e instituciones que dan acceso a información pública.
- Primera Audiencia Pública de Rendición de Cuentas dentro de la Rama Judicial
- Código de Ética del Congreso y Pacto de Transparencia
- Pactos de transparencia en marcha en Sectores Público y Privado
- Más de 150 funcionarios publican periódicamente sus declaraciones de bienes y rentas



ANTI-CORRUPTION
SUMMIT LONDON 2016

C5

nace en la cumbre anticorrupción de Londres en 2016. Tiene por objetivo aumentar la apertura, integridad e innovación en las compras públicas.



Está conformado por Colombia, Francia, Ucrania, Reino Unido y México

Trabajo en 4 frentes:

1. Calidad y completitud de los datos: entendimiento común de los datos disponibles en los diferentes países.
2. Uso de los datos: mapa de actores interesados y sus capacidades.
3. Implementación: marco de éxito y definición de indicadores para la implementación.
4. Sostenibilidad del C5: inclusión de nuevos países y estructura de gobernanza en el largo plazo.

El C5 hace un seguimiento bimestral sobre el avance de los miembros en los 4 frentes.

■ Dentro de los estándares de
transparencia en la OCDE

Acceso al
Comité de
Gobernanza
Pública

Acceso al
Grupo
Antisoborno



Iniciativas presentadas al Congreso

Ley de Reforma Política

Ley de Reforma - Contratación Infraestructura

Ley de Protección de Denunciantes

Ley Restricción de Beneficios Penales por corrupción

Ley de Cabildeo

Estatuto de Probidad



Documentos Tipo para
vías terciarias para la
paz y el postconflicto



**TODOS POR UN
NUEVO PAÍS**

PAZ EQUIDAD EDUCACIÓN